



Flexibel und
benutzerfreundlich

Ceetec A250
Anstrichmaschine

Ceetec A250 Anstrichmaschine

- Hochwertiges Finish
- Reinigung – ca. 15 Minuten
- Niedriger Farbverbrauch

Ganz herzlich laden wir Sie ein zur
Remmers Roadshow


18.10.2017	07.00 – 17.00 Uhr
19.10.2017	07.00 – 17.00 Uhr
20.10.2017	07.00 – 15.00 Uhr

Remmers Service-Center
Carl-Zeiss-Ring 1 – 13 · 85737 Ismaning







Die Ceetec A250 ist die mittlere unserer Anstrichmaschinen und besonders für größere Handwerksbetriebe geeignet, wie z. B. Maler- und Maurerbetriebe, Holzfachhandel, sowie Fabriken mit mittlerer bis größerer Produktion.

Die Maschine wird meistens manuell eingesetzt, soll heißen mit manueller Zufuhr und Entnahme der Werkstücke. Besteht der Bedarf des Einbaus in eine Produktionslinie, dann empfehlen wir Ihnen unsere Ceetec Industrieserie.

Ideal für Kunden mit einer Jahres-Kapazität von bis zu 500.000 Metern.



Vorteile der Ceetec A250

-  Gut geeignet für sowohl Innen- als auch Außen-Verkleidungen.
-  Einzigartiges Resultat bei einer Reduktion des Flüssigkeitsverbrauchs um 50%.
-  Automatische Vorschubgeschwindigkeit mit stufenloser Einstellung.
-  Erprobte elektronische Membran-Pumpe aus rostfreien Materialien.
-  Durchschnittliche Amortisierung nach 40.000 m angestrichenem Holz, was 20 Stunden Produktion entspricht.
-  Ideal für Kunden mit einer Jahres-Kapazität von bis zu 500.000 Metern.

Kapazität

960 – 2500 Meter/Stunde

Werkstückabmessungen

Max. H: 100 mm x B: 250 mm.
L: Min. 800 mm

Stromanschluss

3 x 400 V + PE IP. Klasse 55.
Effekt: 0,80 kW

Maschinengewicht

Ca. 300 kg

PAINT

Ceetec A/S
Industrivej 7
DK-5580 Nr. Aaby
Tel +45 6442 1473
Fax +45 6442 1472

www.ceetec.dk
info@ceetec.dk

Vertrieb Süddeutschland
SÜMA GmbH
Dieselstr. 27 · 77833 Ottersweier
0 72 23 - 93 950 oder 0172 70 96 812
www.suema.com · info@suema.com

ROLL FORMER 

SANDING 

PAINT 

CNC 